

## 研修内容 の分野

### 授業デザイン・評価

目的や目標に  
基づいた  
授業設計や  
評価方法を学ぶ



### 教授技法

よりよい授業  
実践に役立つ  
授業スキルを  
学ぶ



### 高等教育リテラシー

現代の高等教育  
に関する  
最新の動向や  
知識を学ぶ



### 学生支援、マネジメント

学生への学習  
支援方法や  
研究室等の  
運営方法を学ぶ



### コミュニケーション

日本語、  
英語による  
コミュニケーション  
方法を学ぶ



## 年代 [参加者内訳]



5.1%  
20代



25.3%  
30代



37.0%  
40代



32.7%  
50代以上

## 参加者数内訳

北大

66%

北大以外

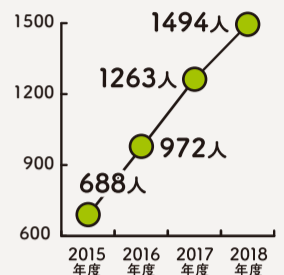
34%



## 参加者数の 推移 [延べ]

通算

4417人



— どんなことをしている? その反響は? —

北大高等教育研修センターがわかる

# 11のデータ

ELEVEN FACTS ABOUT CENTER FOR TEACHING AND LEARNING

北海道大学高等教育研修センターFD部門が実施している、各種研修のデータをまとめました。設置から4年を迎え、2018年度版「11のデータ」と傾向が変わった部分もあります。これからも、授業運営や大学運営を支える教職員の皆さんに必要な学びの場を提供しますので、お気軽にご参加ください。

## 研修を知ったきっかけ

センター  
ホーム  
ページ

10.9%



センター  
メルマガ

9.8%



メーリング  
リスト

9.4%



所属事務  
からの通知

54.8%



ポスター・  
チラシ

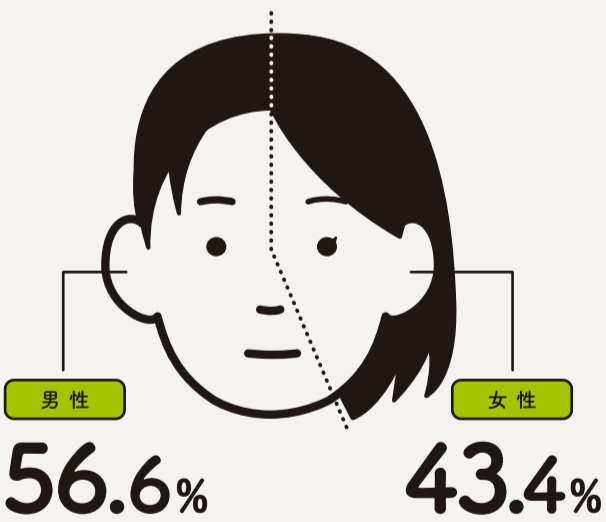
5.8%



その他

9.3%

## 性別 [参加者内訳]



## 教職員経験年数 [参加者内訳]



10.3%  
1年未満



26.6%  
1~5年未満



17.9%  
5~10年未満



45.2%  
10年以上

## 参加者のリピート率

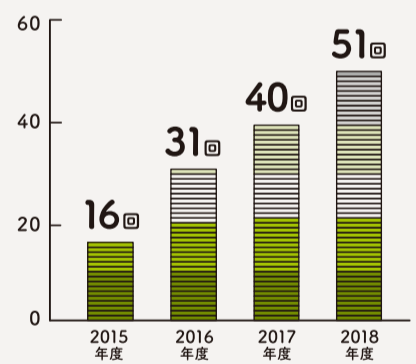
3人に  
2人は  
初参加

通算  
33.2%




## 研修等の回数

[講演・ワークショップ]

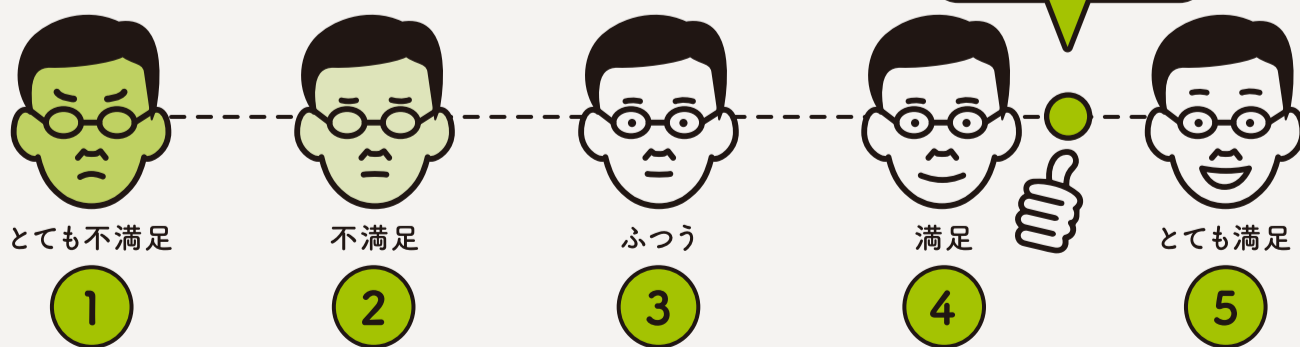


## 参加者の行動変容の 可能性 [5件法/平均]

※「ご自身の今後の行動変容に繋がると感じますか?」  
という設問に対する回答



## 参加者の満足度 [5件法/平均]



お問い合わせ

北海道大学 高等教育推進機構  
高等教育研修センター

CENTER FOR TEACHING AND LEARNING, HOKKAIDO UNIVERSITY  
〒060-0817 札幌市北区北17条西8丁目 情報教育館3F

URL <https://ctl.high.hokudai.ac.jp>

E-mail [ctlhokudai@high.hokudai.ac.jp](mailto:ctlhokudai@high.hokudai.ac.jp)

参加者属性や満足度などはアンケート結果をもとに、参加者数は講演会、ワークショップやシンポジウムなど実際の参加人数をもとに作成しています。  
[2015年4月~2019年3月末時点]

# Program Contents

## Course design and assessment

Learn how to plan and assess the course



## Teaching skills

Learn how to make better lessons



## Literacy of HE

Gain knowledge about modern Higher Education



## Student Support & Management

Learn methods of Student Support and Management



## Communication

Learn how to communicate in different languages with others



## Age



5.1%

20-29



25.3%

30-39



37.0%

40-49



32.7%

over 50

## Ratio of Participants

Hokkaido University

66%

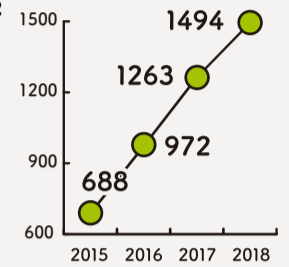
Other Institutions

34%



## Annual Changes in the Number of Participants

Total  
4417



## How did you know about our workshop?

### CTL Web site

10.9%



### CTL Mail-Newsletter

9.8%



### Mailing list

9.4%



### Notice from your office

54.8%



### Poster

5.8%



### Other

9.3%

What we are doing?  
What kind of response we received?

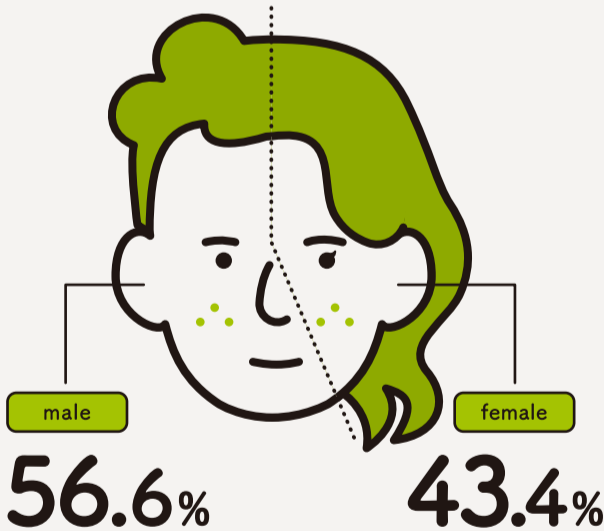


# ELEVEN-DATA


ABOUT CENTER FOR TEACHING AND LEARNING (CTL)

Here is the data on the various events organized by the FD division of CTL, Hokkaido University. There are also some changes from the 2018 edition. We provide learning opportunities for faculty and staff members who are in charge of university education and management.

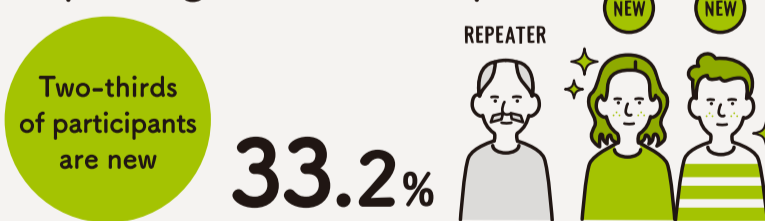
## Gender



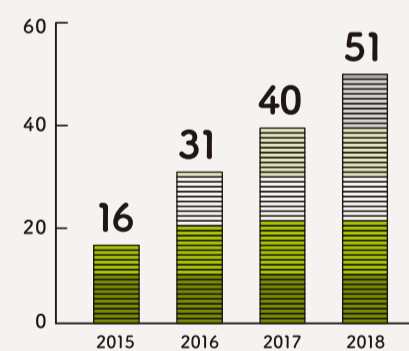
## Years of teaching & Career experience



## Repeating rate of Participants

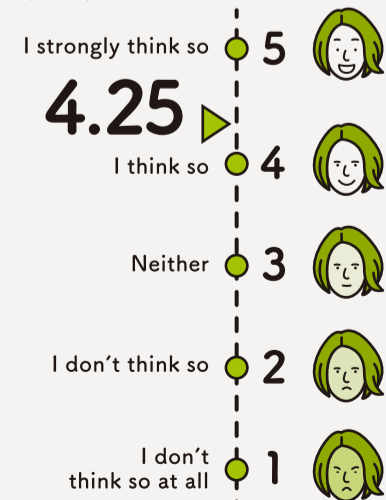


## Number of Events [Lecture, Workshop]

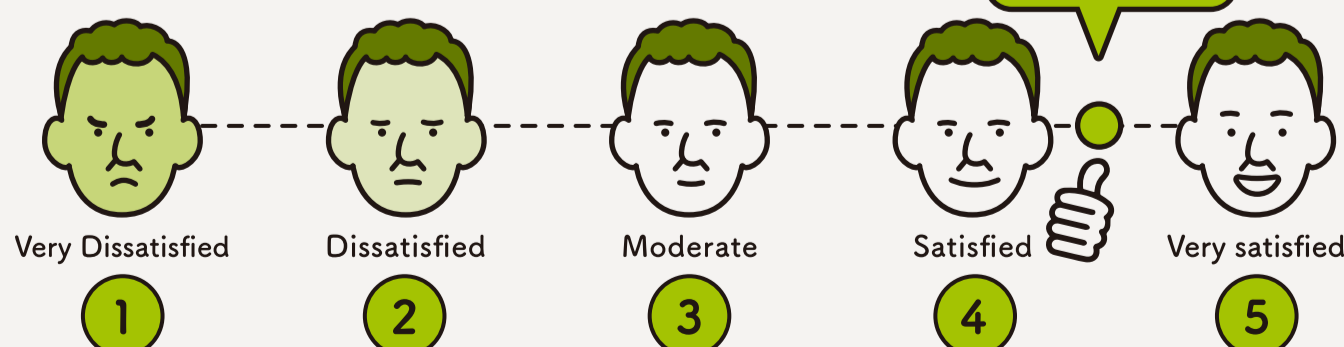


## Effect

[5-point scale / average]  
Response to the question "Do you think that your behaviour in the classroom will change after the participation?"



## Satisfaction [5-point scale / average]



CONTACT

CENTER FOR TEACHING AND LEARNING  
**HOKKAIDO UNIVERSITY**  
Kita17, Nishi8, Kita-Ku, Sapporo, 060-0817 Japan

URL <https://ctl.high.hokudai.ac.jp>

E-mail [ctlhokudai@high.hokudai.ac.jp](mailto:ctlhokudai@high.hokudai.ac.jp)

This data is based on the results of the questionnaires distributed after each event. [April, 2015 - March, 2019]

Printed in July 2019